

1. Ingresar a www.camza.org.ar
2. Ir a TRAMITES ON-LINE.

← → ↻ 🏠 ⓘ camza.org.ar ☆

CAMZA
COLEGIO DE ARQUITECTOS DE MENDOZA

INSTITUCIONAL REGIONALES NOTICIAS SERVICIOS CONTACTO

FIESTA
FIN DE AÑO
CAMZA

08 de diciembre - entrada gratuita profesionales habilitados

EP+ EJERCICIO PROFESIONAL

- Beneficios
- Matriculación
- Tramites On-line**
- Leyes y Honorarios
- Concursos
- Capitaciones y eventos
- Listado de Proveedores
- Listado de Profesionales

PREMIO NACIONAL ARQUITECTOS

PREMIO NACIONAL ARQUITECTOS

PREMIO NACIONAL ARQUITECTOS

3. Ingresar a CÁLCULO CERTIFICADOS DE OBRA -COLEGIO



INSTITUCIONAL

REGIONALES

NOTICIAS

SERVICIOS

CONTACTO

EP+

EJERCICIO PROFESIONAL

Beneficios

Matriculación

| [Tramites On-line](#)

Leyes y Honorarios

Concursos

Capacitaciones y eventos

Listado de Proveedores

Listado de Profesionales

Tramites Online

CÁLCULO DE APORTES-CAJA PREVISIONAL

CÁLCULO CERTIFICADOS DE OBRA - COLEGIO

VALOR M2 DE LA CONSTRUCCIÓN - 4º TRIMESTRE 2017-

VALOR INDICE - HISTORIAL DESDE 2002-

4. Si ya gestiono su clave, coloque los datos correspondientes para ingresar.
Si aun no lo realizo, ingrese a QUIERO OBTENER Y/O RECUPERAR MI CLAVE PERSONAL.
Antes certifique con los encargados de atención de su regional que el correo electrónico ingresado sea el correcto.

The image shows a screenshot of the CAMZA website's student self-management system. At the top left is the CAMZA logo with the text 'COLEGIO DE ARQUITECTOS DE MENDOZA'. To the right, a red banner contains the text 'Autogestión para los Matriculados'. Below this, a light blue box says 'Bienvenido al sistema de autogestión para matriculados del CAMZA'. The main login area contains two input fields: 'Documento de Identidad N°' with a person icon and 'Clave Personal:' with a lock icon. Below these is an orange 'Ingresar' button. A green button below that says 'Quiero obtener y/o recuperar mi clave personal'. At the bottom, a note states: 'Si aún no posee su clave personal podrá obtenerla en la sede del CAMZA. El trámite es personal'.

CAMZA
COLEGIO DE ARQUITECTOS DE MENDOZA

Autogestión para los Matriculados

Bienvenido al sistema de autogestión para matriculados del CAMZA

Documento de Identidad N°

Clave Personal:

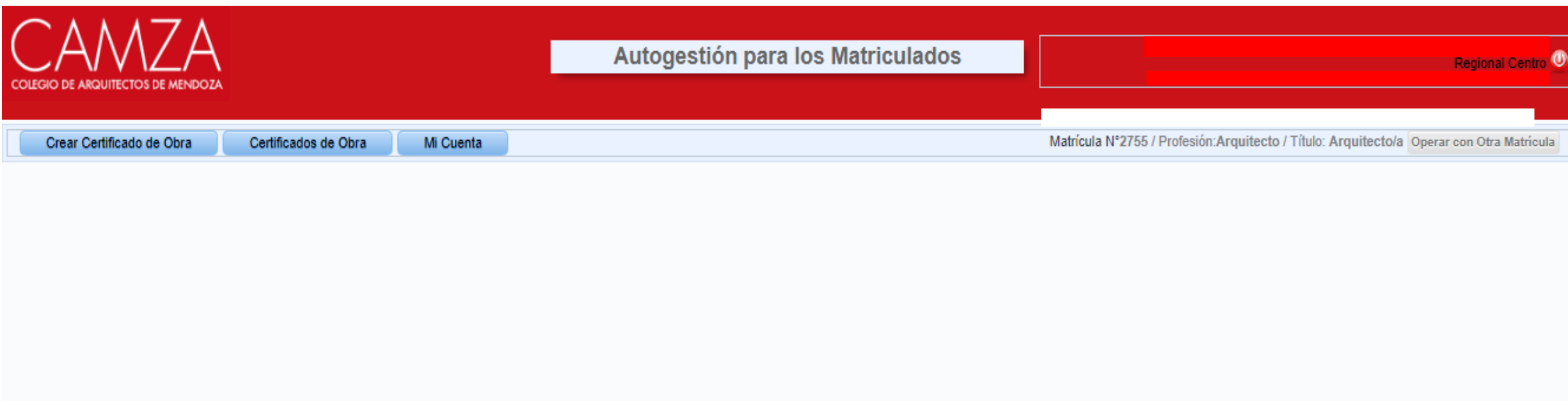
Ingresar

Quiero obtener y/o recuperar mi clave personal

Si aún no posee su clave personal podrá obtenerla en la sede del CAMZA
El trámite es personal

5. Al ingresar, podrá:

- Crear certificados de obra.
- Ver los certificados cargados.
- Ver su cuenta: cuotas de habilitación y certificados abonados.



6. Al crea un certificado de obra , debe seleccionar si es obra publica o privada y coloque ACEPTAR.

The screenshot displays the CAMZA (Colegio de Arquitectos de Mendoza) website interface. The header is red and contains the logo 'CAMZA COLEGIO DE ARQUITECTOS DE MENDOZA' on the left, the text 'Autogestión para los Matriculados' in a white box in the center, and a red rectangular area on the right. Below the header is a navigation bar with three buttons: 'Crear Certificado de Obra' (highlighted with a yellow border), 'Certificados de Obra', and 'Mi Cuenta'. The main content area features a modal window titled 'Crear Certificado de Obra' with a close button (red 'x') in the top right corner. The form contains three dropdown menus: 'Tipo de Obra:' with 'Obra Privada' selected, 'Departamento:' with 'Arquitectura' selected, and 'Tipo de Contratación:' with 'Encomienda Profesional/Comitente' selected. At the bottom right of the form are two buttons: 'Aceptar' (blue) and 'Cancelar' (red).

Crear Certificado de Obra

Certificados de Obra

Mi Cuenta



Certificado de Obra N°0100-(Sin Nro)

Obra Privada

Fecha: 04/12/2017

Arquitectura

1

Descripción de la Obra



DEBE COLOCAR EL TITULO DE LA OBRA QUE FIGURA EN EL PLANO

2

Matriculados que Intervienen

Buscar matriculado (x N° Mat. Nombre o parte de este)

Arquitecto

Activo /



AQUÍ FIGURARA SU NOMBRE Y PUEDE COLCOAR OTRO PROFESIONAL ARQ. QUE INTERVENGA EN LAS ENCOMIENDAS

3

Comitente

Nombre/Razón Social:

CUIT:

IVA:

Consumidor Final

DNI:

Domicilio:

Provincia: (Seleccione una provincia)

Localidad: (Seleccione una provincia)

Teléfono:

e-mail:



DEBE COMPLETAR TODOS LOS CAMPOS REQUERIDOS RESPECTO AL COMITENTE.

4

Localización de la Obra

- Urbano
- Rural
- Ruta
- Ramal FC
- Río
- Sin domicilio
- Otro



URBANO / Calle:

N°:

Piso:

Depto:

Datos Catastrales:

Departamento:

Sección:

Circunscripción:

Parcela:

Sub Parcela:

Localidad:

(Seleccione una localidad)

Observaciones/Referencias:



DEBE COMPLETAR TODOS LOS DATOS REQUERIDOS RESPECTO A LA LOCALIZACION DE LA OBRA.

5

TAREAS A CERTIFICAR

ⓘ Aún no se han ingresado tareas

A Agregar tarea: (Seleccione una tarea) ▼

(Seleccione una tarea)

- Proyecto y Dirección Técnica de Arquitectura, Estructura y Verificación Sísmica e Instalaciones
- Proyecto y Dirección de Arquitectura e Instalaciones
- Proyecto y Dirección de Arquitectura
- Proyecto de Arquitectura, Cálculo de Estructura y Verificación Sísmica e Instalaciones
- Proyecto de Arquitectura
- Cálculo de Estructura y Verificación Sísmica
- Proyecto y Dirección de Instalaciones Eléctricas
- Proyecto y Dirección de Instalaciones Sanitarias
- Proyecto y Dirección de Instalaciones de Gas
- Proyecto de Instalaciones Eléctricas
- Proyecto de Instalaciones Sanitarias
- Proyecto de Instalaciones de Gas
- Dirección Técnica de Arquitectura, Estructura y Verificación Sísmica e Instalaciones
- Dirección de Arquitectura
- Dirección de Estructura
- Dirección de Instalaciones Eléctricas
- Dirección de Instalaciones Sanitarias
- Dirección de Instalaciones de Gas
- Relevamiento Superficie No Declarada
- Proyecto y Dirección de Instalaciones de Gas
- Proyecto de Instalaciones Eléctricas
- Proyecto de Instalaciones Sanitarias
- Proyecto de Instalaciones de Gas
- Dirección Técnica de Arquitectura, Estructura y Verificación Sísmica e Instalaciones
- Dirección de Arquitectura
- Dirección de Estructura
- Dirección de Instalaciones Eléctricas
- Dirección de Instalaciones Sanitarias
- Dirección de Instalaciones de Gas
- Relevamiento Superficie No Declarada
- Conforme a Obra
- Cambio de Profesional
- Demolición
- Factibilidad de Conexión (Luz, agua, gas)
- Impacto Ambiental
- Informe Técnico
- Remodelación sin aumento de superficie
- Servicio Contra Incendio
- Tasación

A. DEBE SELECCIONAR LA LABOR QUE VA A REALIZAR.

5

TAREAS A CERTIFICAR

Aún no se han ingresado tareas

A Tarea: **Proyecto y Dirección Técnica de Arquitectura, Estructura y Verificación Sísmica e Instalaciones**

B Tipo de Cálculo: Cálculo Regular

C Tipo de Obra: (Seleccione un tipo de obra)

D Superficie:

E Porcentaje a Realizar:

F Observaciones:

G

(Seleccione un tipo de obra)


- VIVIENDA DE INTERES SOCIAL - prefabricadas (1.1.1)
- VIVIENDA DE INTERES SOCIAL - Menores de 70 m2 (individuales) (1.1.2)
- VIVIENDA UNIFAMILIAR - construcción tradicional HASTA 400m2 (1.2.1)
- VIVIENDA UNIFAMILIAR - construcción tradicional MAS DE 400 m2 (1.2.2)
- VIVIENDA MULTIFAMILIAR - planta baja más un piso (1.3.1)
- VIVIENDA MULTIFAMILIAR - planta baja y más de dos pisos (1.3.2)
- VIVIENDA MULTIFAMILIAR - planta baja y más de 4 pisos (1.3.3)
- VIVIENDA - Mantenimiento de edificios (1.4)
- VIVIENDAS Piscinas - construídas en H°A°, revestidas, c/bomb (1.6.1)
- VIVIENDAS Piscinas - las no comprendidas en 1.6.1 (1.6.2)
- INDUSTRIALES Y ALMACENAJE - Depósito e Ind. de baja complejidad (2.1)
- INDUSTRIALES Y ALMACENAJE - Con destino y/o local administrativo (2.2)
- INDUSTRIALES Y ALMACENAJE - Depósitos que superan parámetros 2.1 (2.2.1)
- INDUSTRIALES Y ALMACENAJE - Industrias que superan parámetros 2.1 (2.2.2)
- INDUSTRIALES Y ALMACENAJE - Alta complejidad, laboratorios indust. (2.3)
- INDUSTRIALES Y ALMACENAJE - Invernáculos, locales p/cría de animales (2.4)
- INDUSTRIALES Y ALMACENAJE - Tínglados y cobert.(Sup cub=Sup semicub) (2.5)

B. DEBE SELECCIONAR EL TIPO DE CALCULO:

- Cálculo regular: para cualquier certificación no específica.
- PROCREAR: 50% de descuento sobre el valor regular de la certificación, siempre que se presente constancia que el crédito fue otorgado al propietario.
- VIVIENDA IPV/BARRIO: 30% de descuento sobre el valor regular de la certificación, siempre que se presente la documentación que pruebe que el profesional emite la certificación para IPV.
- VIVIENDA PROPIA: 60% descuento sobre el valor regular de la certificación. El beneficio es solo una vez-para primera vivienda propia.

C. DEBE SELECCIONAR EL TIPO DE OBRA

TAREAS A CERTIFICAR

 Aún no se han ingresado tareas

A

Tarea: **Proyecto y Dirección Técnica de Arquitectura, Estructura y Verificación Sísmica e Instalaciones**

B

Tipo de Cálculo:

Cálculo Regular

C

Tipo de Obra:

VIVIENDA DE INTERES SOCIAL - prefabricadas (1.1.1)

Coefficiente del Tipo de Obra: 0,2500

D

Superficie:

Cubierta

m2

Semicubierta

m2

D. DEBE COLOCAR LA SUPERFICIE DE OBRA:

- La superficie semicubierta se toma al 50%.
- Puede colocar el numero de plantas.

Plantas:

1

E

Porcentaje a Realizar:

100

%

E. DEBE COLOCAR EL PORCENTAJE DE OBRA QUE RELIZARÁ

F

Observaciones:

G

Aceptar la Tarea

Cancelar

F. PUEDE COLOCAR OBSERVACIONES

G. ACEPTAR LA TAREA PARA CARGAR

6

Gestor Autorizado	Observaciones
Nombre: <input type="text"/> DNI: <input type="text"/>	<input type="text"/>

PUEDE CARGAR LOS DATOS DE SU GESTOR PARA QUE RETIRE SU CERTIFICACIÓN.

7

Documentos Adjuntos

Archivos adjuntos: Utilice esta sección para enviar planos y demás documentos relacionados a la encomienda
 Recuerde adjuntar DDJJ de Aportes y Caráctula Municipal

No se han ingresado archivos adjuntos

DEBE CARGAR LOS SIGUIENTE ADJUNTOS:

- Declaraciones Juradas de la Caja Previsional por cada labor profesional que realiza en la obra, las cuales debe coincidir con las que carga en el Colegio.
- Boleto de Pago de los aportes.
- Boleto de pago de habilitación (en el caso que haya tenido que abonarla)
- Boleto de pago del certificado.
- Toda documentación que crea necesaria.

8

Opciones

GUARDE SU CERTIFICADO

7. Una vez creado el certificado en el menú CERTIFICADOS DE OBRA, hace clic sobre el número de certificado y se desplegarán opciones:

The screenshot shows the CAMZA (Colegio de Arquitectos de Mendoza) web application. The header includes the logo and the text 'Autogestión para los Matriculados'. A navigation bar contains 'Crear Certificado de Obra', 'Certificados de Obra' (highlighted with a yellow box), and 'Mi Cuenta'. Below this is the 'Registro de Mis Certificados de Obra' section, which contains a table of certificates. The first row is selected, and a dropdown menu is open, listing several actions with red arrows pointing to explanatory text boxes.

Certificado de Obra N°	Expediente	Fecha	Comitente	Matriculado/s	Domicilio de la Obra	Aporte	Saldo	Estado
0100-00000010	(Sin asignar)	12/12/2017	DD			\$679,00	\$0,00	Pre-Certificado 12/12/2017

Acción	Descripción
Confirmar Certificado (Utilice esta opción para dar ingreso al trámite)	Esta opción ingresa su certificado para poder generar el boleto de pago correspondiente.
Ver/Modificar Certificado de Obra	Puede ver o modificar los datos ingresados, e imprimir un borrador
Ver resumen de encomienda	Puede ver un resumen.
Ver Adjuntos	Puede ver los adjuntos cargados y modificarlos.
Estado y Tránsito del Expediente	Puede ver estado y movimientos de su expediente.
Eliminar Certificado de Obra	Puede eliminar el certificado.

8. Al seleccionar la opción CONFIRMAR CERTIFICADO, se abrirá una ventana en donde podrá colocar alguna observación y deberá ingresar su contraseña de acceso al sistema para aceptar la operación. Si algún dato es erróneo o bien faltan datos el sistema se lo indicará para que lo complete.

Crear Certificado de Obra Mis Certificados de Obra Mi Cuenta

Registro de Mis Certificados de Obra

Certificado de Obra N°	Expediente	Fecha	Comitente	Matriculado/s	Domicilio de la Obra	Aporte	Saldo	Estado
0100-00000010	(Sin asignar)	12/12/2017	DD		DD 25 DE MAYO (5615)	\$679,00	\$0,00	Pre-Certificado 12/12/2017

Registrar cambio de estado en Certificado de Obra N°M0000-00000010

Asignar estado: **Ingresado** ▼

Observaciones:

Ingrese las observaciones aquí

Información del estado:
Ingresado
- Requiere Certificado de Obra con datos completos
- Podrá ser modificado por sólo por Personal del Colegio
- Se devenga Valor Certificado en la cuenta corriente del matriculado
- Se asigna número de expediente


 Aceptar **Cancelar**

9. Al Confirmar el Certificado usted vera en el movimiento del expediente el estado INGRESADO

Certificado de Obra N°	Expediente	Fecha	Comitente	Matriculado/s	Domicilio de la Obra	Aporte	Saldo	Estado
0100-00000010	C-00-171200101	12/12/2017	DD		DD44414141414141 N°14 25 DE MAYO (5615)	\$679,00	\$0,00	Ingresado 15/12/2017

Estados del Expediente

Fecha	Estado	Obs	Operador	Lugar
15/12/2017 8:47:55	Ingresado			Autogestión WEB
12/12/2017 13:30:19	Pre-Certificado			Autogestión WEB

9. Una vez confirmado, ir a MI CUENTA y seleccionar el botón  y elegir la opción GENERAR VOLANTE DE PAGO EN BANCO



CAMZA
COLEGIO DE ARQUITECTOS DE MENDOZA

Autogestión para los Matriculados

Crear Certificado de Obra Mis Certificados de Obra **MI Cuenta**

Cuenta Corriente

Estado de Deuda: (Cualquier Estado) Conceptos: (Cualquier Concepto) Desde la Fecha: Hasta la Fecha: Aplicar Filtro

Op	Fecha	Concepto	Factura/Comprobante	Importe	Saldo	Vencimiento	Estado Mov.
	15/12/2017	Certificado de Obra N°M0000-00000010 / Exp. N°C-00-171200101 Comitente: DD	Sección de Instalaciones Eléctricas	\$679,00	\$679,00	15/12/2017	Vencido

Vencido: A Vencer Cantidad de Movimientos: **5**

- Seleccionar Movimiento
- Generar Volante de Pago en Banco**

10. Al Generar el Boleto se abrirá un cuadro a la derecha de su pantalla donde deberá hacer clic en el botón OBTENER VOLANTE DE PAGO

Crear Certificado de Obra

Mis Certificados de Obra

Mi Cuenta

Matrícula N°2755 / Profesión:Arquitecto / Título: Arquitecto/a [Operar con Otra Matrícula](#)

Cuenta Corriente

Estado de Deuda:

(Cualquier Estado) ▼

Conceptos:

(Cualquier Concepto) ▼

Desde la Fecha:

Hasta la Fecha:

▼ Aplicar Filtro

Op	Fecha	Concepto	Factura/Comprobante	Importe	Saldo Vencimiento	Estado Mov.
----	-------	----------	---------------------	---------	-------------------	-------------

☰	15/12/2017	Certificado de Obra N° M0000-00000010 / Exp. N° C-00-171200101 Comitente: DD Tarea: Proyecto y Dirección de Instalaciones Eléctricas		\$679,00	\$679,00	15/12/2017 Vencido
---	------------	--	--	----------	----------	--------------------



Generar Volante de Pago en Banco


Certificado de Obra
N° M0000-00000010
Exp. N° C-00-171200101 (1 movimientos) ->
\$679,00

[Generar el Volante de Pago](#)

11. Se abrirá en una nueva ventana un pdf el cual deberá imprimir para abonar en cualquiera de los puntos de pago habilitados por el Colegio.

 COLEGIO DE ARQUITECTOS DE MENDOZA Ley 5350	Colegio de Arquitectos de Mendoza - Ley 5350 Cuit: 30635442731 - Ing. Brutos: Exento	N°00000364 Copia para el Banco
	Boleta para presentación en entidad bancaria / No Válido como Recibo	
Ley 5350	Importe: \$679,00	Vencimiento: 22/12/2017
Certificado de Obra N°M0000-00000010 / Exp. N°C-00-171200101 Comitente: DD Tarea: Proyecto y Dirección de Instalaciones Eléctricas: \$679,00		
Son Pesos seiscientos setenta y nueve.- Lugares de pago: Banco Nación / Rapipago / Bolsa de Comercio / Banco Francés cs 3541		
		
8448000364227550117122200067900000000107		
Mitre 617 1er Piso - MENDOZA - Tel: +54 - 0261 - 4230568 - Fax: +54 - 0261 - 4230568 - email: info@camza.org.ar		

12. Una vez abonado puede adjuntar el mismo escaneado en el sistema o bien dirigirse con la documentación correspondiente a nuestras oficinas para retirar el certificado.

 COLEGIO DE ARQUITECTOS DE MENDOZA Ley 5350	Certificado de Obra Arquitectura / P.R.N.A.B.A. Exp. N°C-00-171200101
	
CERTIFICACION DE HABILITACION PROFESIONAL App para el Tribunal Municipal	Fecha: 12/12/2017 N°: M0000-00000010
OBRA	RELEVAMIENTO PUEBLA
Profesionales que intervienen	MANUALO P.R.C.G. ANDREA SILVANA(MA: 2780)
Comitente	CUI Cuit: 091 25949932
Domicilio de la Obra	Calle 004404 1414 1414 1 # 14 25 DE MAYO (9115) MENDOZA
Tareas encomendadas	
Proyecto y Dirección de Instalaciones Eléctricas MENDOZA - Mejoramiento de edificios Sup. Cobertura: 100,00 m2 / Superficie: 0,00 m2 Sup. TOTAL: 100,00 m2 Planta: 1	
1) El presente certificado debe estar firmado por el/los profesional/es interviniente/s en la obra y por la persona autorizada a emitir por parte del Colegio de Arquitectos de Mendoza. 2) El presente certificado no puede ser salvado manualmente mediante sistema por el personal autorizado por parte del Colegio de Arquitectos de Mendoza. 3) Si el propietario de obra no coincide con la información transmitida en el presente certificado. 4) No válido para cambio de profesional, excepto previa presentación de nota como autoridad por parte del comitente ante el personal autorizado del Colegio de Arquitectos de Mendoza.	
Este certificado tiene carácter de declaración jurada. Cualquier error, omisión y falsedad de los datos aquí expresados serán asumidos por el/los profesional/es interviniente/s.	
en la ciudad de MENDOZA los 18 días del mes de Diciembre del 2017	
Firma y Sello del Comitente	Firma y Sello del Profesional
CUIT: 09109100002	Documento generado el 12/12/2017 10:01:17 a. m. - Usuario: AndreaSilvana@camza.com.ar - Dirección del Colegio: